

FUNCIONAMIENTO GENERAL

El sistema de cronometraje Freelap® se basa en la emisión y detección de campos electromagnéticos, y se compone principalmente de 3 elementos:



LAS BALIZAS

Dispuestas a lo largo del recorrido, las balizas Freelap® codificadas (baliza de inicio, intermedia, final) emiten un campo electromagnético.



EL TRANSPONDEDOR

Llevado por el atleta, el transpondedor detecta el campo electromagnético al pasar por una baliza y mide los intervalos de tiempo entre cada baliza.



LA APLICACIÓN MYFREELAP

Los datos de tiempo se recogen automáticamente y se transmiten instantáneamente a la llegada (cruzando la baliza final) vía Bluetooth, a su dispositivo móvil (vía la aplicación MyFreelap). Los datos también se pueden ver en una computadora vía su cuenta web myfreelap.com.

01. CREA TU CUENTA

DESCARGA



Instala la aplicación MyFreelap en tu dispositivo móvil.

CREA TU CUENTA



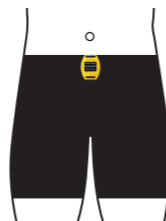
Haz clic en «Crear una cuenta», y sigue las instrucciones para crear tu cuenta e iniciar sesión.

TERMINADO!



¡La aplicación está lista para usar!

02. COLOCA TU TRANSPONDEDOR



- ▶ Conecta el FxChip BLE a la cintura del pantalón del deportista utilizando el clip de fijación (suministrado). Debe conectarse en la cintura, **centrada en línea con el ombligo** y colocada verticalmente.
- ▶ El FxChip BLE se enciende instantáneamente cuando está en movimiento y se apaga tras 10 minutos de inactividad.

03. COLOCA TUS BALIZAS

⚠ Las balizas deben estar separadas por al menos 0,7 segundo. Máximo 11 marcadores en su ruta.



TX PAD PRO

- ▶ Para encender la baliza, pulsa el botón de encendido durante 1 segundo. El LED verde confirma que la baliza está encendida.
- ▶ Coloca la Tx Pad Pro en el suelo, en la línea de salida. Ponte en la posición inicial y mantén el dedo presionado sobre la zona de activación de la baliza.
- ▶ Retire rápidamente el dedo y empieza. El LED de la Tx Pad Pro parpadeará y el cronometraje comenzará al instante.



TX JUNIOR PRO

- ▶ Para encender la baliza, presiona el botón de encendido por 2s.
- ▶ Presiona de nuevo el botón central para seleccionar el código deseado (LAP = intermedio / FINAL = fin). Cada presión corta en el botón central le lleva al siguiente código.
- ▶ Coloca la Tx Junior Pro en el suelo (no la eleve), en el borde de la pista a menos de 1,5 m del paso del atleta, y 80cm después de la distancia deseada.
- ▶ La Tx Junior Pro puede cubrir 2 carriles. **!/\ No superpone campos magnético:** Para cronometrar en 4 carriles, 2 balizas son suficientes: 1 para cubrir los carriles n°1 y n°2, y una otra 1 para cubrir los carriles n°3 y n°4.

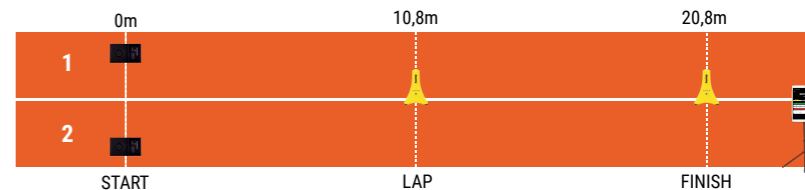
EJEMPLO DE USO

ENCONTRA MÁS EJEMPLOS DE CONFIGURACIÓN




www.freelap.com/support/user-guides

- ▶ SALIDA DESDE PARADO - 2 x 10 metros



04. CREA TU ENTRENAMIENTO CON MYFREELAP

- ▶ Abre la aplicación MyFreelap. Activa el Bluetooth y la ubicación.
- ▶ Crea un nuevo Entrenamiento presionando el botón **+**.
- ▶ Introduce los detalles del Entrenamiento y presiona «Iniciar».
- ▶ Deja la aplicación ejecutarse en primer plano.
- ▶ ¡Estás listo para recibir tus datos!



DOCUMENTACION COMPLETA DE LA APLICACIÓN MYFREELAP :

www.freelap.com/support/myfreelap-app



Para garantizar una recepción de datos óptima, coloca tu dispositivo móvil:

- Cerca de la baliza FINISH (entre 5 y 50m de la baliza)
- A una altura de aproximadamente 1 metro del suelo.

Si usas un reloj inteligente o mantiene su teléfono en su bolsillo: está OK.

BATERIAS

- ▶ FxChip BLE: CR 2032 - 2 000 horas de entrenamiento
- ▶ Tx Pad Pro: Batería recargable LiPo de 3,7V 320mAh
- ▶ Tx Junior Pro: Batería recargable LiPo de 3,7V 2AH



ENCUENTRA TODA LA INFORMACIÓN SOBRE TU PRODUCTOS Y LA DOCUMENTACIÓN FREELAP EN NUESTRO SITIO WEB WWW.FREELAP.COM

Para obtener más información, comunícate con tu distribuidor. Encuentre la lista en: www.freelap.com/freelap-contact

freelap[®]
freedom of timing

Av. D.-Jeanrichard 2A - CH-2114 Fleurier - Suiza
+41 (0)32 861 52 42 / contact@freelap.ch

© Freelap SA - Todos los derechos reservados. Freelap es una marca comercial de Freelap SA, inscrita en el registro mercantil.

V140923

freelap[®]
freedom of timing

GUÍA DE INICIO



¡Bienvenido al universo Freelap!

Su adquisición le permite proporcionar una herramienta a su equipo que realmente maximizará su experiencia de entrenamiento.